

～基礎から学ぶカメラと写真～

# 椎崎義之の写真の基本

(ハイキー・ローキー編)




この講座は初めてカメラを持った方やカメラを持っているがちょっとわからないことがある方、そしてもう一度カメラやレンズワークなど、写真を基本から学びたい方向けの写真の講座です。講師はカメラのナニワ・フォトアカデミーやキヤノンEOS学園等で活躍中の椎崎義之先生です。毎回テーマをもうけた講義、実習を行っていますので、より深く写真を楽しく学べる事ができるのもこの教室の魅力です。今回のテーマは「ハイキー・ローキー」です。「ハイキー、ローキー」は最近、SNS等で流行っている写真技法の一つです。被写体に合わせて露出をコントロールすることで写真表現の幅が広がり見たままの写真から感じた情景を伝える写真と変わることでしょう。皆様のご参加お待ちしております。

期 間…2019年5月～8月 全5回 2時間(講座)  
2～3時間(撮影実習)

参加費…16,200円(税込み)

定 員…20名 ※定員になり次第締め切らせていただきます。ご参加の方は早めにお申込みください。

講 師…椎崎 義之先生(写真家)



## ～ハイキー・ローキー編～ \*募集中

実施日	内容	会場	時間
1 5月16日(木)	講座	梅田2号店 4F セミナールーム	10:00～12:00
2 6月20日(木)	撮影	撮影地未定	10:00～12:30
3 7月18日(木)	講座	梅田2号店 4F セミナールーム	10:00～12:00
4 8月1日(木)	撮影	撮影地未定	14:00～16:30
5 8月22日(木)	講座	梅田2号店 4F セミナールーム	10:00～12:00

・持ち物

講座の時は写真データを3点をお持ち下さい。  
デジタルデータ(JPEG)はUSB メモリーに入れてお持ちください。  
講義や撮影実習の時間は講師の指導や天候、撮影場所により延長、短縮、変更の場合があります。

教室までのアクセス

◆地下鉄御堂筋線梅田駅⑤出口より、北へ徒歩2分  
(梅田2号店 4F セミナールーム・梅仙堂ビル内)

